

**Visitar València en
tres días es posible,
¡síguenos!**



ORGANIZA TUS VISITAS PARA APROVECHAR AL MÁXIMO EL TIEMPO

DÍA 1

Un centro histórico con alma mediterránea

- Monumentos, plazas y rincones imprescindibles
- Dónde comer en el casco antiguo
- Ruta a pie para no dejarse nada
- Compras 'Made in VLC'

5

DÍA 2

Edificios de vanguardia y fachada marítima

- La Marina de València y sus playas
- Un arroz con vistas al mar
- La Ciutat de les Arts i les Ciències y l'Oceanogràfic


17

DÍA 3

Naturaleza en estado puro

- Bioparc, un pedazo de África en València
- L'Albufera, una laguna entre arrozales
- El lugar donde nació la paella

31



València es una ciudad que respira alegría y ambiente mediterráneo por los cuatro costados. El **buen tiempo** invita a disfrutar de sus playas, a degustar su exquisita gastronomía en las terrazas y a disfrutar de su dinámica oferta lúdico-cultural en cualquier época del año. Si sólo tienes **tres días** para visitar València puedes hacer un recorrido básico, sin dejarte lo más importante.

Aquí va una guía práctica para que saques el máximo provecho a tu visita y no te pierdas nada.



Para moverte, lo más útil es adquirir la València Tourist Card, con la que tendrás desplazamientos ilimitados en transporte público para llegar a todos los rincones de la ciudad.

**DESCUBRE AQUÍ LA
VALÈNCIA CARD**





1


Día 1

**Un centro histórico con
alma mediterránea**

València tiene uno de los centros históricos más grandes de Europa. Más de 2.000 años de historia han dejado una profunda huella y un rico patrimonio artístico, por lo que esta zona es visitita obligada. Tanto **La Lonja** como el **Tribunal de las Aguas**, que se reúne cada jueves en la **Puerta de los Apóstoles de la Catedral**, forman parte del prestigioso listado de **Patrimonio de la Humanidad de la UNESCO**.



La lista de imprescindibles en el centro histórico es larga, con tesoros como **la Catedral** y el **Santo Cáliz**, el **Mercado Central**, los frescos de la **Iglesia de San Nicolás**, las **Torres de Serranos**, la **Plaza Redonda** o el **Museo Nacional de Cerámica**, entre otros. Es por esto que lo ideal es dedicar un día entero a recorrerlo.





Si quieres conocer la auténtica València, te recomendamos nuestras visitas guiadas para descubrir todos los secretos y dejarte guiar por los rincones más auténticos del corazón de la ciudad.

**DESCUBRE NUESTRAS
VISITAS GUIADAS**



LOS IMPRESCINDIBLES QUE VISITAR EN EL CENTRO HISTÓRICO



LONJA DE LA SEDA



MERCADO CENTRAL





TRIBUNAL DE LAS AGUAS



LA CATEDRAL



EL MIGUELETE





TORRES DE SERRANO



SAN NICOLÁS



PLAZA REDONDA





IVAM



MUSEO NACIONAL DE CERÁMICA



MERCADO DE COLÓN



BARRIO DEL CARMEN Y SUS PALACIOS

Olvídate de mapas y adéntrate en las laberínticas calles adoquinadas del barrio milenario que creció entre las murallas musulmana y cristiana. **Edificios medievales, palacios, frescos, tiendas y restaurantes** a los que no te podrás resistir.

**DESCUBRE MÁS SOBRE
EL BARRIO DEL CARMEN**



RESTAURANTES PARA REPONER FUERZAS

Sepia a la plancha, clóchinas al vapor, tellinas, “esgarraet”, puntilla, patatas bravas y como no, **paella** y mil maneras de cocinar el arroz. Si se te hace la boca agua con solo leerlo, ¡verás cuando los pruebes!

RESTAURANTES DONDE COMER EN EL CENTRO





Si te apetece pasear y no perderte nada, puedes navegar en GOOGLE nuestra ruta por el centro histórico para sacar el máximo provecho a tu visita.

**RUTA POR EL
CENTRO HISTÓRICO**



Resérvate la **tarde para hacer tus compras** y llevarte lo más auténtico de la ciudad. Las calles de Colón, Poeta Querol, Don Juan de Austria, Jorge Juan, Cirilo Amorós y La Paz son las zonas de shopping por excelencia. Tómate un respiro en el Mercado de Colón y disfruta de sus restaurantes y cafeterías. Las tiendas están **abiertas hasta las 21 horas.**

**DESCUBRE DÓNDE
IR DE SHOPPING**






2

Día 2

**Edificios de vanguardia y
fachada marítima**

Aprovecha el segundo día de tu viaje y madruga, ya que está reservado para visitar las **playas**, la **Ciutat de les Arts i les Ciències** y el **Oceanogràfic**.

Por la mañana, acércate a las playas urbanas del Cabanyal, la Malvarrosa o la Patacona; descubre el gran ambiente de la Marina de València y come una **auténtica paella frente al mar**.
¿Puede haber un plan mejor?



Esta zona es ideal para disfrutar de la gastronomía típica valenciana con la brisa del mar y unas vistas espectaculares. Comprende la **Marina de València**, una zona puntera con amplios espacios para pasear, montar en bici o disfrutar de la cocina local 'terraceando'; las **playas del Cabanyal y la Malvarrosa**, con su **Paseo Marítimo** y el barrio marinero del Cabanyal.



Es una zona extensa, con una gran oferta de ocio y restauración, por lo que te recomendamos que planifiques bien el tiempo. Puedes darte un **baño en la playa**, practicar **actividades náuticas**, dar un paseo en bicicleta, **degustar la auténtica paella valenciana** o disfrutar del animado ambiente de las terrazas junto al mar.



LOS IMPRESCINDIBLES QUE VISITAR EN LA MARINA Y LAS PLAYAS



LA MARINA



BARRIO DEL CABANYAL





PLAYA DEL CABANYAL



PLAYA DE LA MALVARROSA



RESTAURANTES PARA REPONER FUERZAS CON VISTAS AL MAR

Sí, seguro que lo de comerte una paella ya lo tenías pensado. Pero lo que quizás no sabías es que nuestro plato más reconocido se disfruta **mucho más de cara al mar**. Por eso, te recomendamos los restaurantes de la playa, con panorámicas vistas al Mediterráneo. Vayas donde vayas, ¡te va a encantar!

RESTAURANTES DÓNDE
COMER EN LA PLAYA





Si te animas, iníciate en los deportes náuticos en las tranquilas aguas de la Marina de València. Un bautismo de paddle surf, fly board, motos acuáticas...

**¡LAS EXPERIENCIAS
MÁS DIVERTIDAS!**



Por la tarde, viaja al futuro y no te pierdas la arquitectura de vanguardia de la **Ciutat de les Arts i les Ciències**, el interior del **Museu de les Ciències** y las mejores películas IMAX 3D de **l´Hemisfèric**. No te dejes el **Palau de les Arts**, hay visitas guiadas para conocer el coliseo por dentro, obra del arquitecto Santiago Calatrava.



Descubre los fondos marinos en el acuario más grande de Europa. El **Oceanogràfic** realiza una importante tarea de conservación del medioambiente a través de la generación de conocimiento y la creación de experiencias que fomentan actitudes respetuosas con los ecosistemas marinos. Te recomendamos que planifiques bien el tiempo ya que la visita al Oceanogràfic la Ciutat de les Arts i les Ciències, dura alrededor de cinco horas.



LOS IMPRESCINDIBLES DE LA CIUTAT DE LES ARTS I LES CIÈNCIES



PALAU DE LES ARTS



MUSEU DE LES CIÈNCIES





OCEANOGRÀFIC



HEMISFERIC





Te recomendamos que compres la entrada completa al la Ciutat de les Arts i les Ciències que te permite visitar por dentro l'Hemisfèric, el Museu de les Ciències y el Oceanogràfic.

**RESERVA TU ENTRADA
ANTICIPADA**



Si te sobra algo de tiempo, no dejes de dar un agradable paseo por el **Jardín del Turia**, nueve frondosos kilómetros verdes sobre el lecho del río desviado. Recórrelo en bici o a pie y contempla los 18 puentes que lo cruzan, cada uno con un estilo diferente que los hace únicos.






3

Día 3

Naturaleza en estado puro

Empieza el día visitando un trocito de África y su sabana, en los ecosistemas recreados en **Bioparc**. La vegetación y especies propias de esta zona de África ecuatorial y Madagascar te harán olvidar que estás en la ciudad y disfrutarás como nunca con los elefantes, jirafas, lémures, leopardos, leones, rinocerontes o suricatas.

Calcula que la visita a Bioparc te llevará al menos tres horas.





*Si os gustan los animales y
estás concienciado con la
importancia de la
conservación de las
especies visita el Bioparc.*

**RESERVA TU ENTRADA
ANTICIPADA**



A continuación pon rumbo al **Parque Natural de L'Albufera**.

Se encuentra a solo 10 km de la ciudad. Encontrarás, rodeada de arrozales, playas y bosques mediterráneos una inmensa laguna con atardeceres de ensueño. Es el lugar perfecto para hacer senderismo, avistamiento de aves o dar un tranquilo paseo en barca.
¡Desconexión en mayúsculas!



¿CÓMO LLEGAR AL PARQUE NATURAL DE L'ALBUFERA?

Podrás llegar a l'Albufera en las **líneas 24 y 25** de los autobuses urbanos de la EMT. La línea 24 lleva al El Palmar y la 25 a El Perellonet desde el centro de València, en menos de una hora y por sólo 1,50€ el trayecto. Puedes bajarte en las paradas de Embarcadero o El Palmar y disfrutar de un paseo en barca tradicional por el lago de L'Albufera.

DESCARGA EL MAPA DEL
AUTOBÚS DE L'ALBUFERA



¿Sabías que **l'Albufera es el lugar donde se inventó la paella?**

Acércate al poblado de **El Palmar** y degusta sus platos típicos. Prueba el **all-i-pebre, la llisa adobada** o los **arrocés melosos o secos** y siente una nueva forma de entender la comida: comprendiendo también su origen.





El Palmar es el mejor lugar para probar la auténtica paella valenciana elaborada con ingredientes de la propia huerta y disfrutar de un paseo en barca tradicional denominada "albuferenc"

**RESERVA UN PASEO
EN BARCA Y PAELLA
EN EL PALMAR**



LOS IMPRESCINDIBLES EN EL PARQUE NATURAL DE L'ALBUFERA



EL EMBARCADERO



EL SALER





PLAYAS DEL PARQUE NATURAL



En l'Albufera puedes contemplar una de las **puestas de sol más impresionantes**. El cielo comienza a arder en colores rojizos, naranjas y rosas hasta que el sol se desvanece por el horizonte. Un espectáculo de la naturaleza que no te puedes perder.





Otra manera práctica de conocer el parque natural es el Albufera Bus Turístico, que incluye un paseo en barca por la Albufera.

**ALBUFERA BUS
TURÍSTIC**



No te pierdas los mejores planes de València

¡SUSCRÍBETE
a nuestro blog!



Seguro que tienes fotos alucinantes de tu viaje a València que inspirarían a muchos viajeros. Compártelas con el hashtag **#VisitValencia** y ¡ayúdalas a elegir las mejores vistas de València!



VLC  VISIT
VALÈNCIA
www.visitvalencia.com